

報告書作成ソフト SIR-EZシリーズ用 windows10対応

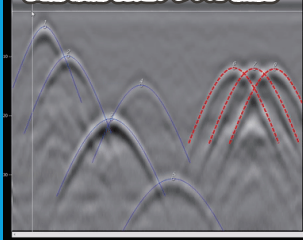
Report Editor Pro

PC上で編集・解析

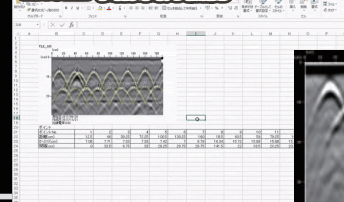
電磁波レーダ ストラクチャスキャンSIR-EZシリーズ専用ソフト

編集・報告書作成に

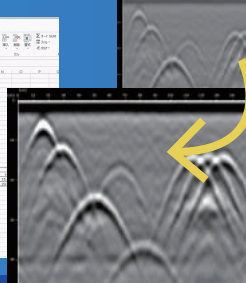
C山形波形判定アシスト機能



C EXCEL・画像出力機能

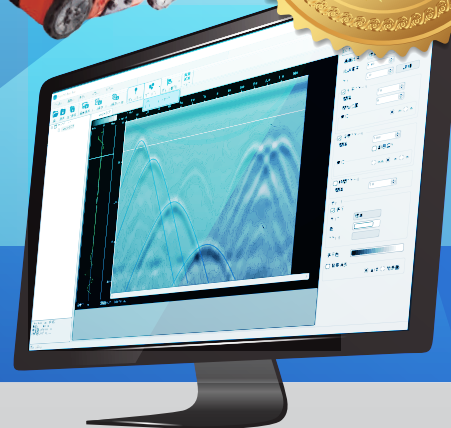


C簡単ゲイン調整機能



KEYTEC

GSSI www.key-t.co.jp



今までにない使い心地を体験してください。

進化するソフト、Report Editor Pro



現場を支える

「使いやすさ」



現場の課題を解決する

「機能」



現場の声に添え続ける

「実績」

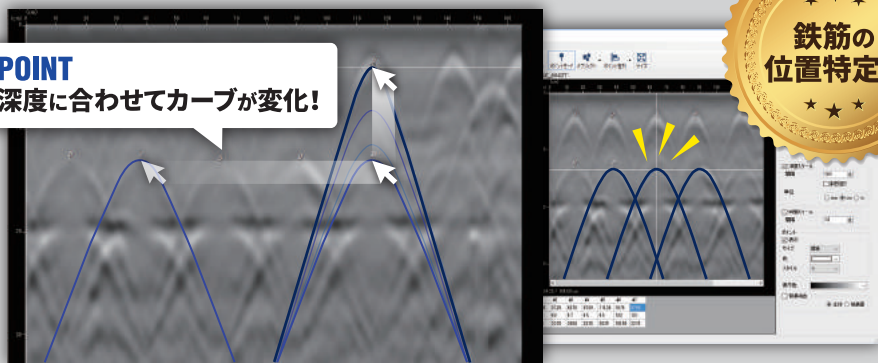
アシストカーブを用いて鉄筋位置を判定!

鉄筋位置特定がより簡単に!直感的に!

Proには、山形波形アシスト機能を搭載!

比誘電率・深さに合わせて山形波形(カーブ)が変化し、判定が難しい波形や、下部筋の位置特定に活躍する新機能です。


POINT
深度に合わせてカーブが変化!




鉄筋の位置特定に

新機能追加 バージョンアップ

引出し線、寸法線機能の追加



ポイント整列機能の強化



グループごとに整列可能に!

更にユーザー目線に立ったPro版!

徹底した「現場主義」のこだわり

多機能電磁波レーダSIR-EZ XTの多様な用途にも対応し、今後もオプション等に対応してまいります。

これまでのReportEditorユーザーからさまざまな要望を取り入れたPro版は、今まで以上にデータ分析・報告書作成を効率化します。

ご要望に応えるための定期バージョンアップ

最新技術の採用により、その機能性・操作性は進化を続けています!



今までのソフトは、データ処理が重い!

解決!



従来のは、windows10に未対応

解決!



よく行う作業をもっと楽にしたい

解決!

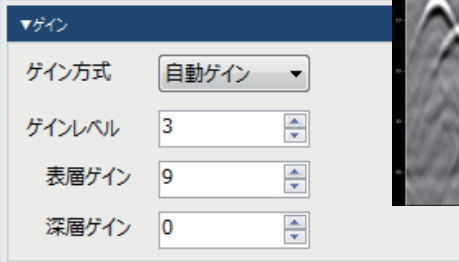
いますぐお問合せ

KEYTEC 株式会社

東京オフィス 03-5534-8881 関西オフィス 078-200-5217

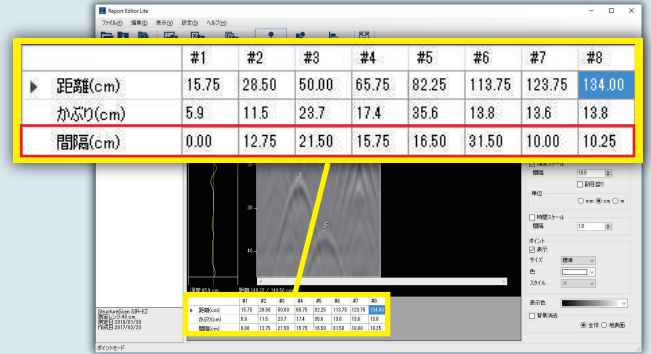
簡単ゲイン機能

簡単にゲイン調整が可能になりました。全体のゲインレベル、表層ゲイン、深層ゲインの3つを調整するだけ



鉄筋ピッチが明確に!

ポイント情報に間隔の項目も追加されました! ポイントを打ってすぐに把握が可能になりました。



構成品

- ・インストール CD×1 枚
- ・USB キー ×1 個

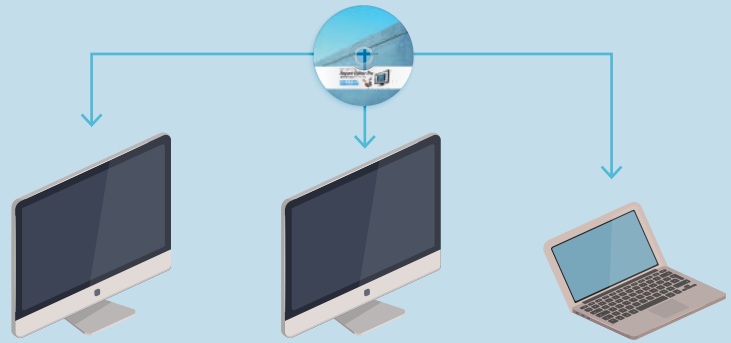


PCにソフトをインストール



USBポートに接続します

1ライセンスで複数台にインストール可能




ただしソフトを動かすにはUSBキーが必要です
複数台でご使用の場合は追加USBキーをご購入ください

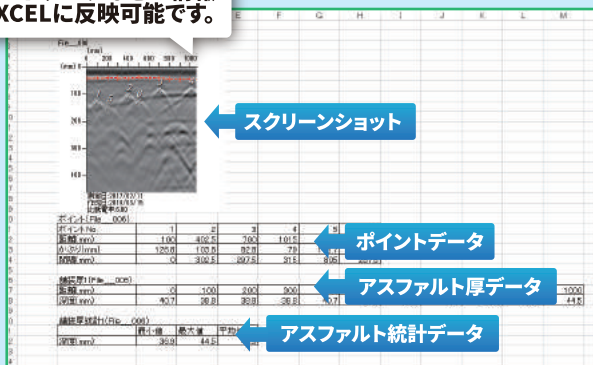
舗装厚機能プラス

オプション機能

床版厚さ、アスファルト舗装厚、トンネル覆工厚等厚みのピークを自動マーキングするオプション機能です。



Excel出力反映
ポイントデータなどの情報もEXCELに反映可能です。



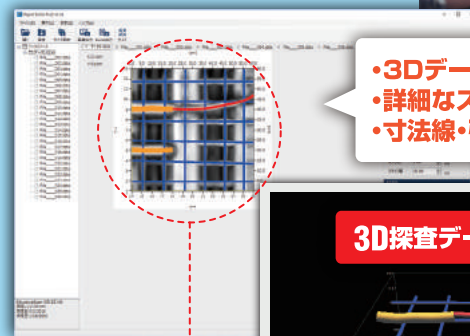
3D表示機能プラス

オプション機能

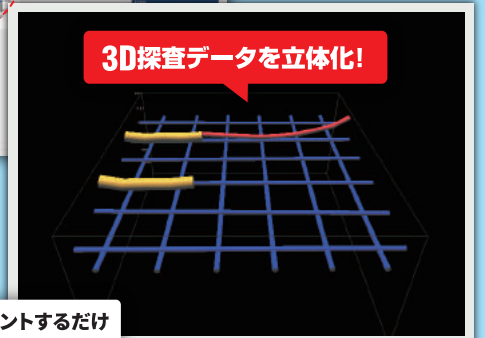
NEW

いままでPro上で表示できなかった3D探査データがオプションとして登場!

3D探査データの2Dデータ波形にポイントすることで、簡単に立体表示することも可能に



- ・3Dデータも一括Excel出力!
- ・詳細なスライス設定
- ・寸法線・引出し線機能



山形波形にポイントするだけ

いますぐお問合せ

KEYTEC 株式会社

東京オフィス 03-5534-8881

関西オフィス 078-200-5217